

# Мониторинг качества образования: результаты и перспективы

Начальник отдела развития образования,  
мониторинга и защиты прав детей Управления  
образования Администрации ЗАТО Северск

Ковалева Лариса Юрьевна



# Мониторинг качества образования Рособрнадзора

ЗАТО Северск

<https://maps-oko.fioco.ru/region/70>

## Показатели Рособрнадзора:

### 1. Результаты обучения:

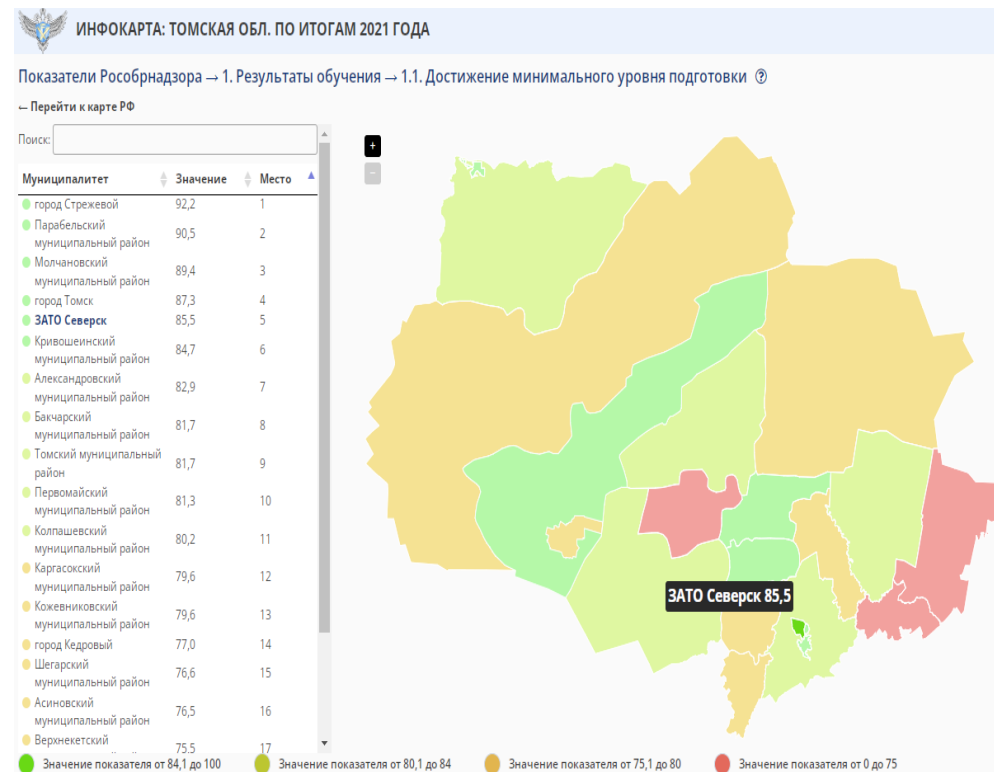
1.1. Достижение минимального уровня подготовки:	85,5
1.2. Достижение высокого уровня подготовки:	7,0
1.4. Функциональная грамотность:	61,6

### 2. Практикоориентированность школьного образования:

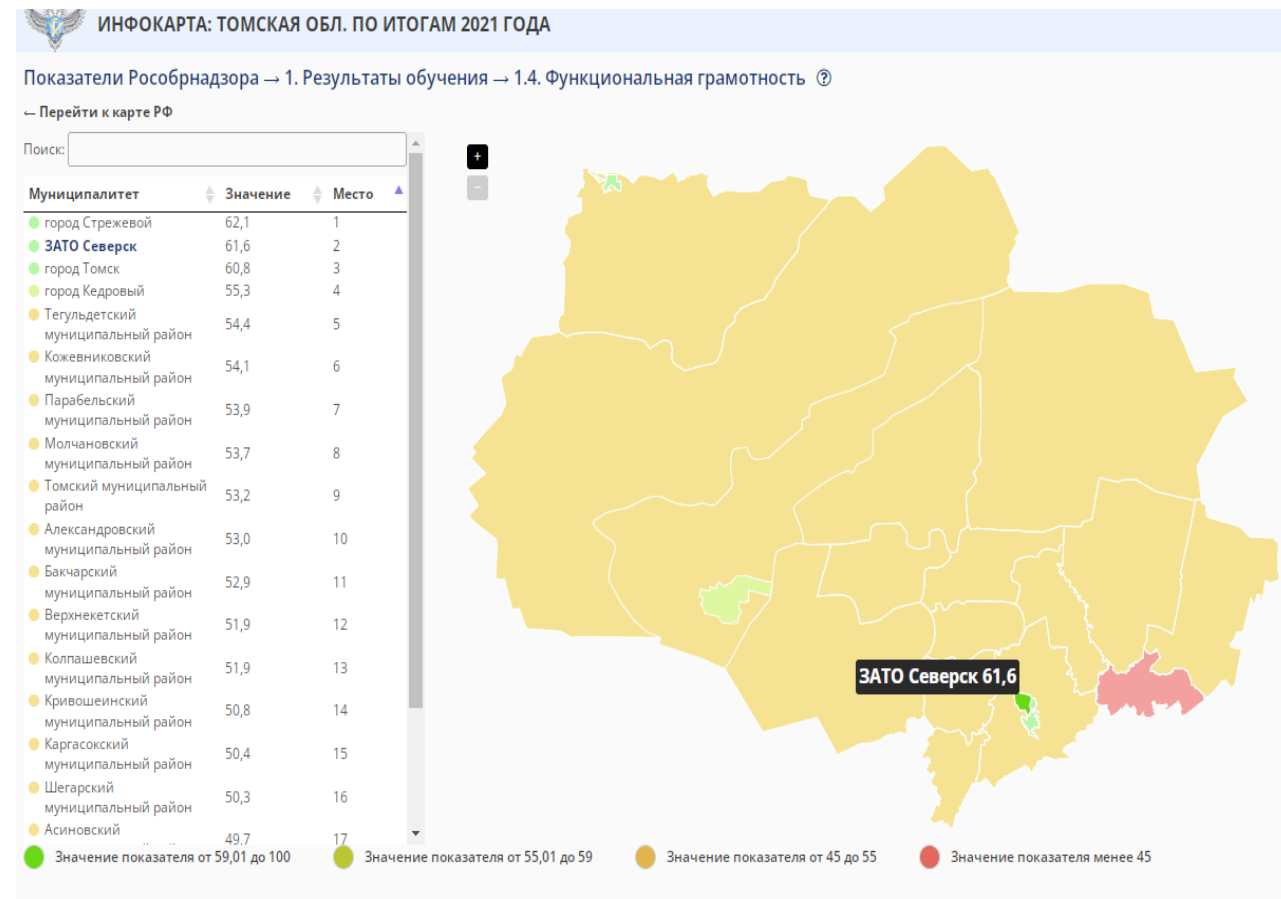
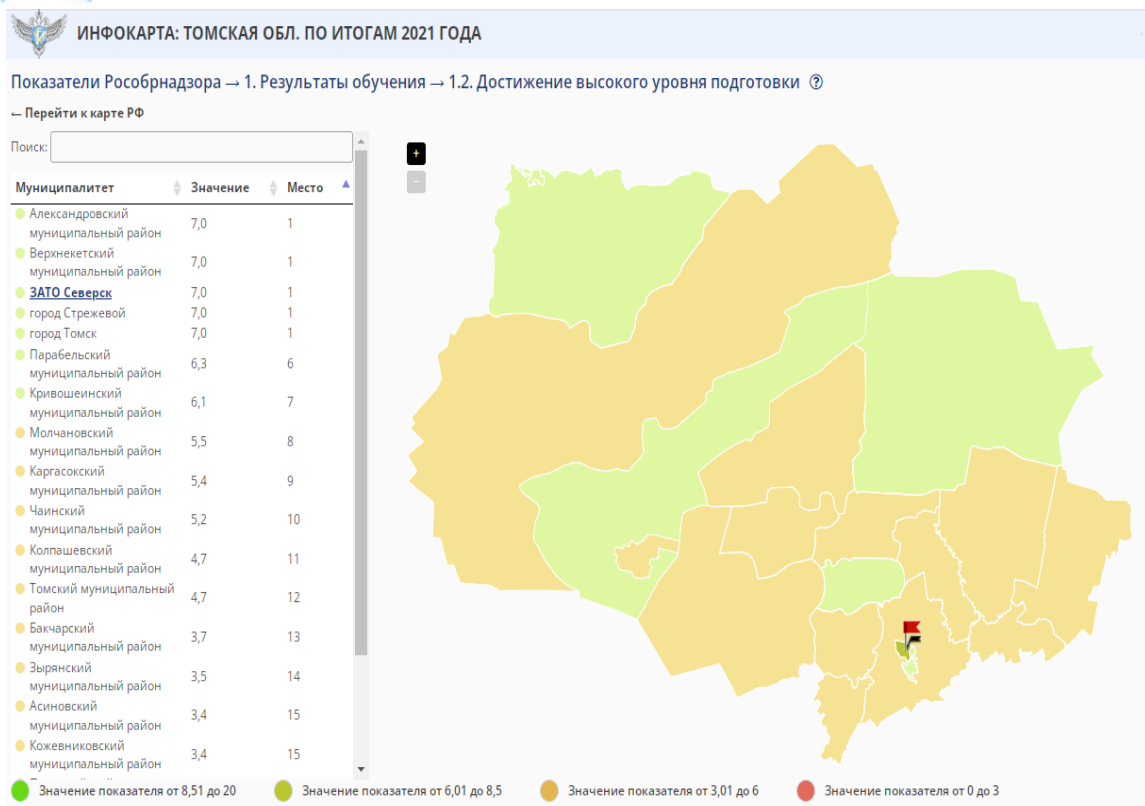
2.2. Использование компьютеров:	94,1
2.4. Поступление в вузы своего региона:	73,4

### 3. Управление системой образования:

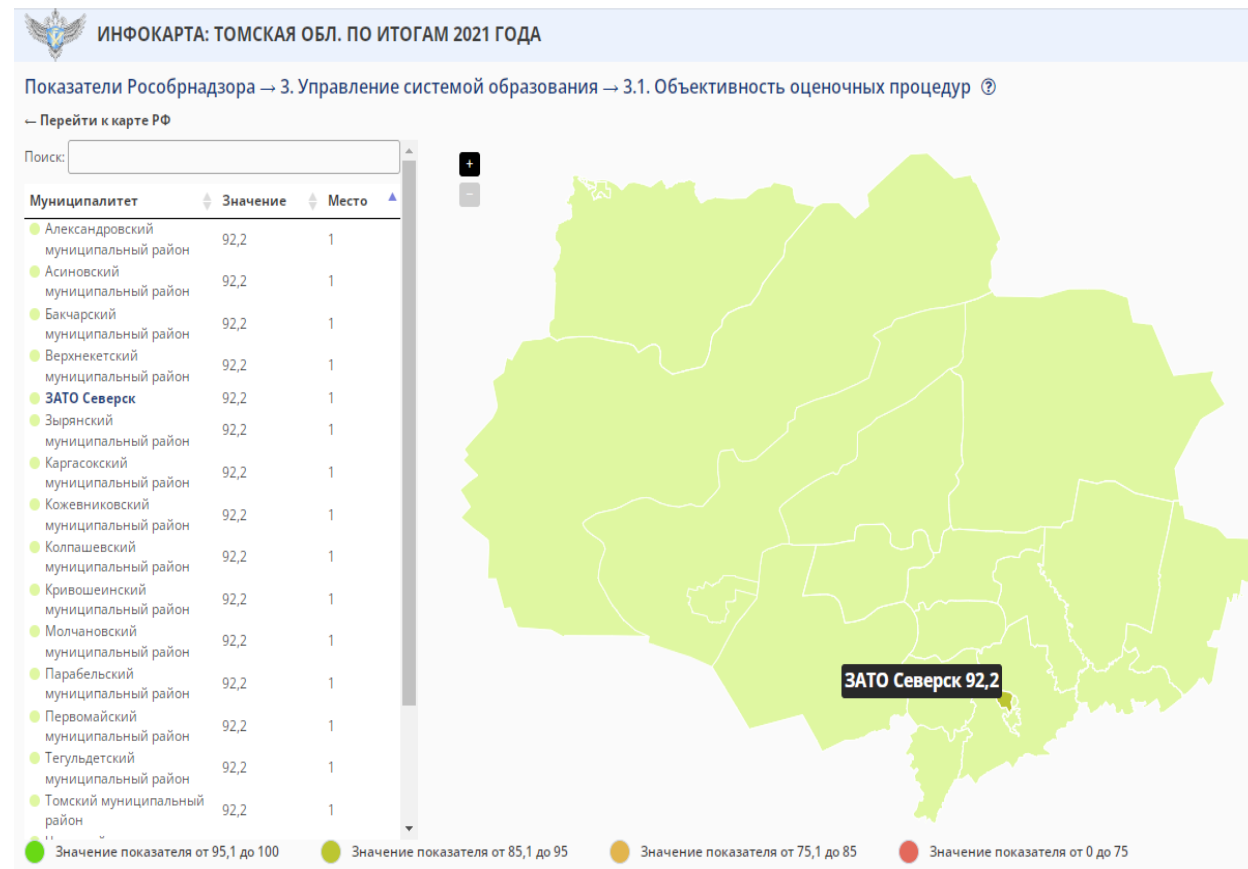
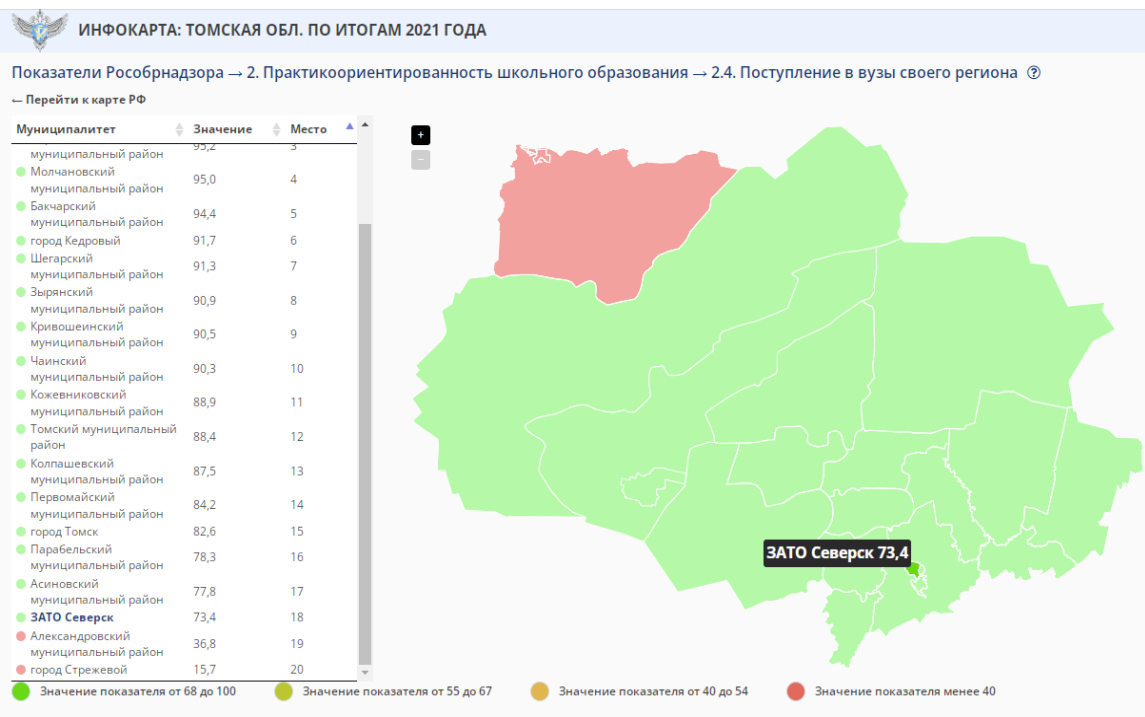
3.1. Объективность оценочных процедур:	92,2
3.2. Эффективность механизмов управления качеством образования:	63,8



# Августовская конференция работников образования ЗАТО Северск «ОБРАЗОВАНИЕ ЗАТО СЕВЕРСК: актуальные результаты, главные стратегии, новые ориентиры»



# Августовская конференция работников образования ЗАТО Северск «ОБРАЗОВАНИЕ ЗАТО СЕВЕРСК: актуальные результаты, главные стратегии, новые ориентиры»





## ИНФОКАРТА: ТОМСКАЯ ОБЛ. ПО ИТОГАМ 2021 ГОДА

Показатели Рособрнадзора → 3. Управление системой образования → 3.2. Эффективность механизмов управления качеством образования ②

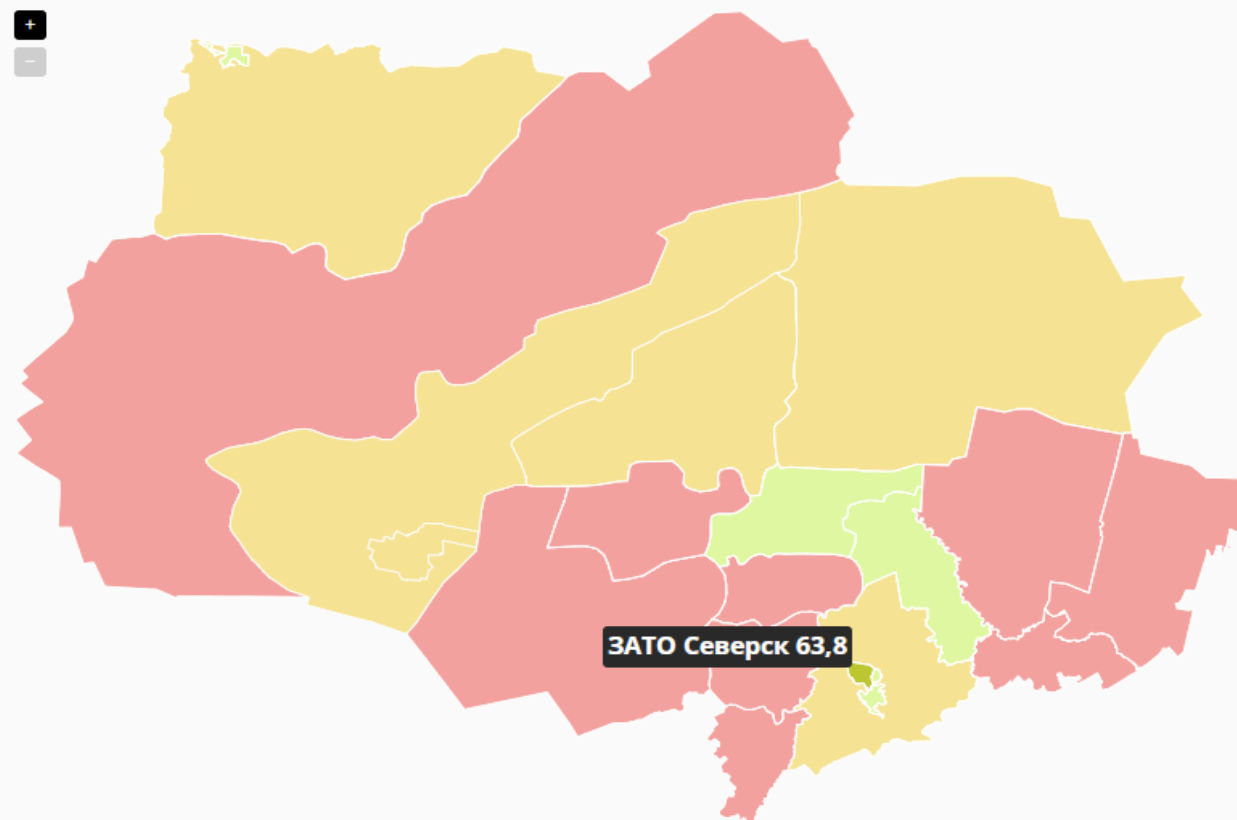
← Перейти к карте РФ

Поиск:

Муниципалитет	Значение	Место
● город Стрежевой	66,5	1
● Асиновский муниципальный район	66,4	2
● <b>ЗАТО Северск</b>	63,8	3
● город Томск	60,4	4
● Молчановский муниципальный район	52,3	5
● Александровский муниципальный район	47,7	6
● Колпашевский муниципальный район	43,9	7
● Парабельский муниципальный район	43,6	8
● Томский муниципальный район	40,2	9
● Тегульдетский муниципальный район	36,6	10
● Верхнекетский муниципальный район	32,3	11
● город Кедровый	32,3	11
● Шегарский муниципальный район	26,3	13
● Кривошеинский муниципальный район	22,1	14
● Кожевниковский муниципальный район	20,2	15
● Каргасокский муниципальный район	18,5	16
● Первомайский	17,2	17

● 4 и более направлений экспертизы из 8 вошли в зелёную зону, остальные направления – в жёлтую зону

● 1-3 направления экспертизы из 8 вошли в красную зону, 4 и более направлений вошли в оранжевую зону



● Все остальные случаи

● 4 и более направлений экспертизы из 8 вошли в красную зону



## Что мешает образовательным успехам школьников

мнения 4405 учителей из 84 регионов РФ



**74%**

недостаточность  
усилий ребёнка



**< 25%**

слабая работа учителей



**46%**

недостаточность  
помощи родителей



**< 25%**

ребёнок не любит  
школу, учителей



**44%**

отсутствие у ребёнка  
интереса к тому,  
что он изучает



**< 10%**

неинтересный учебный  
материал

≈ 50% учителей не считают, что они и школа отвечают за интерес ребёнка к обучению

Источник данных: НИУ ВШЭ / «Вопросы образования»

От чего или от кого в  
наибольшей степени зависит  
успех ученика?

61% проголосовавших считают,  
что от самого ученика и его  
интереса к учебе

28 % проголосовавших считают,  
что от внимания и  
педагогического таланта  
учителей

УСПЕХ – зона ответственности  
самих учеников и их семей

УСПЕХ – зона ответственности  
самих учеников и их семей

# Постановка цели деятельности

Ключевая педагогическая задача: создание условий, инициирующих действие обучающегося.

